DATE:	13th October-30th November	**GRADE:**	3rd	**TERM:**	Second
TEACHERS:	Angélica Márquez, Carlos Pórtela				
SUBJECTS:	English and Science (Inglés y Ciencias Naturales)				

COMPETENCES:	**English**	**Science**
	Identifica características y necesidades de los seres vivos en su entorno en inglés.	Describo características de seres vivos y objetos inertes, establezco semejanzas y diferencias entre ellos y los clasifico.

OBSERVATIONS:	Todos los ejercicios se desarrollaran directamente en esta guía de estudio. Por favor use colores, marcadores o resaltadores que le ayuden a realizar un trabajo estéticamente agradable a la visión y ordenado. No olvide la importancia de usar como recurso de ayuda su **DICCIONARIO INGLES-ESPAÑOL.** Por ultimo siga cada una de las instrucciones que encuentran al inicio de cada actividad y esté atento a las directrices que les serán entregadas vía whatsapp.

Estimado padre de familia o cuidador, la presente guía de estudio consta de los siguientes aspectos

PRESABER	Hace referencia a los aprendizajes que el estudiante posee	PRE
CONCEPTUALIZACIÓN	Se refiere a los nuevos aprendizajes que el docente presenta al estudiante	CON
EJEMPLIFICACIÓN	Son actividades desarrolladas como ejemplo explicativo	EJE
ACTIVIDAD DE APRENDIZAJE	Son las actividades planteadas para ser desarrolladas por el estudiante	AAP
AUTOEVALUACIÓN	Es un ejercicio reflexivo del estudiante sobre su proceso de aprendizaje	AUT

Estas actividades se encontraran en diferentes momentos de la guía según se requieran y se identificaran con el nombre y/o el ícono que corresponda.

LIVING THINGS AND INERT OBJECTS

PRE

CON

The living things – Seres vivos

- ✓ seres vivos tienen vida
- ✓ Viven en un medioambiente donde pueden desarrollar las etapas del ciclo de vida.
- ✓ Los seres vivos se caracterizan porque nacen, crecen, se reproducen y mueren.
- ✓ Responde a cambios en el ambiente.
- ✓ Necesitan agua, alimento, aire y luz solar para sobrevivir.
- ✓ Los seres vivos son: los seres humanos, animales, plantas (flores, árboles, arbustos, etc).

Ejemplos de seres vivos – Examples of the living things:

▷EJE

- Animales: puma, gato, ballena, cóndor, etc.
- Flores: rosa, maravilla, clavel, tulipán, etc.
- Plantas: helecho, filodendro, ficus, alga, etc
- Árboles: manzano, palmera, pino, etc.
- Seres humanos: niño, mujer, abuelo, etc.

CON

Características de los seres vivos – Living Things Features

Los seres vivos se caracterizan porque **nacen**, **crecen**, **se reproducen** y **mueren**	
Los seres vivos NACEN	Los seres vivos comienzan a vivir. En el caso de los animales es cuando salen del vientre materno o del huevo.
Los seres vivos CRECEN	Los seres vivos necesitan alimentarse para crecer y conseguir energía para pasar distintas etapas del crecimiento.
Los seres vivos SE REPRODUCEN 	Los seres vivos se reproducen, es decir, pueden tener crías o hijos de su misma especie. Los animales que se desarrollan en el vientre materno se llaman vivíparos. Por ejemplo: ✓ Perro ✓ Gato ✓ Vaca Los animales que nacen por huevos se llaman ovíparos. Por ejemplo: ✓ Gallina ✓ Pato ✓ Tortuga Las plantas se reproducen a través de sus semillas. Por lo general las semillas están dentro de los frutos.

Los seres vivos MUEREN	Los seres vivos dejan de vivir cuando su organismo deja de funcionar.

¿Sabías que? – Did you know that?

Los seres vivos responden a los cambios que se producen en el ambiente como por ejemplo, los cambios de temperatura; la luz y la oscuridad; la humedad, sustancias químicas y otros agentes ambientales. Al tener esta capacidad de adaptarse a los cambios, los seres vivos se relacionan con su entorno y pueden sobrevivir.

¿Qué necesitan los seres vivos para vivir? – What do living things need to live?

Los seres vivos necesitan agua y alimento para poder sobrevivir.

- ✓ Los animales que se alimentan de plantas se llaman **herbívoros.**
- ✓ Los animales que se alimentan de otros animales se llaman **carnívoros.**
- ✓ Los animales que se alimentan de plantas y otros animales se llaman **omnívoros.**
- ✓ Las plantas se alimentan con el alimento que producen ellas mismas, utilizando diversas sustancias que obtienen directamente del suelo, del aire, del agua y de la luz solar.

Algunos ejemplos de herbívoros, carnívoros y omnívoros de acuerdo a su alimentación.

▷EJE

- **Herbívoros:** caballo, conejo, mariposa, oveja, oruga.
- **Carnívoros:** león, lagartija, pingüino, tigre, lobo, tiburón.
- **Omnívoros:** ser humanos, gallina, cerdo, piraña, oso pardo.

Por último **los seres vivos** necesitan aire y luz solar.

Del **aire** los seres vivos obtienen el oxígeno y otras sustancias para poder vivir. Las plantas necesitan la luz solar para crecer mediante el proceso de fotosíntesis.

LOS OBJETOS INERTES – INERTS OBJECTS

CON

✓Los objetos no tienen vida.
✓Se clasifican en objetos **naturales** (se forman en la naturaleza) y objetos **artificiales** (hecho por seres humanos).
✓Los objetos no nacen, ni crecen, ni se reproducen y ni mueren.

Ejemplos de objetos inertes – Examples of the Inert Objects:

EJE

- ✓ Piedra
- ✓ Silla
- ✓ Pelota
- ✓ Lápiz

¿SABES COMO SE CLASIFICAN LOS SERES INERTES? – DID YOU KNOW HOW THE CLASSIFICATION OF THE INERTS OBJECTS ARE?

Objetos naturales	Objetos artificiales
Los objetos naturales son los objetos que forman parte de la naturaleza, son los objetos no hechos por el hombre. Ejemplos de objetos naturales: ✓ Agua ✓ Arena ✓ Rocas ✓ Piedras 	Los objetos artificiales son los objetos fabricados con diversos materiales, estos objetos son hechos por el hombre. Ejemplos de objetos artificiales: ✓ Silla ✓ Libro ✓ Pelota ✓ Bicicleta

FUN PAGE

Clasificando los seres vivos e inertes – Classifying the living things and inert object

Clasifique los siguientes seres vivos y objetos inertes entre *Living Things and Inert Objects.* Escriba el nombre del objeto, persona o animal en el lugar que corresponda.



WORD SEARCH

Encuentre en la sopa de letras los objetos inertes presentados. Para que el trabajo le quede bonito y bien presentado no olvide usar colores, marcadores, resaltador. (el recurso que tenga que le ayuden con la estetica a la hora de presentar sus evidencias)

Inert Objects

BED

CUP

STONE

C	P	E	N	C	I	L
C	U	P	D	V	L	S
Y	G	T	W	Y	T	G
B	O	O	K	O	A	P
U	S	D	Y	B	E	D
D	S	T	O	N	E	S
V	A	I	B	Q	I	R

BOOK

PENCIL

¿SABES COMO CRECEN? – DO YOU KNOW HOW THEY GROW?

Recorte en forma horizontal los dibujos, coloreelos y ordenelos según su proceso de crecimiento. Juega con ellos y use su propio rompecabezas de enseñanza.



CHRISTMAS CHALLENGE

A continuación daremos algunas indicaciones a tener en cuenta para el reto de esta actividad ustedes encontrarán un cuadro con el listado que contiene su nombre al frente de cada nombre, encontrarán un número de palabras asignadas, las cuales deberán ser deletreadas en inglés por ustedes sin ninguna equivocación y con la mayor fluidez y velocidad posible.

Antes de que revisen el cuadro con sus datos aquí les dejamos un repaso del **ALFABETO–ALPHABET.**

A /ei/	**B** /bi/	**C** /si/	**D** /di/	**E** /i/	**F** /ef/
G /yi/	**H** /eich/	**I** /ai/	**J** /yei/	**K** /kei/	**L** /el/
M /em/	**N** /en/	**O** /ou/	**P** /pi/	**Q** /kiu/	**R** /ar/
S /es/	**T** /ti/	**U** /iu/	**V** /vi/	**W** /dabliu/	**X** /eks/
Y /uai/	**Z** /zi/ o /zed/				

COMO ENTREGAN LA EVIDENCIA DEL EJERCICIO DE SPELLING BEE

Es muy fácil. Cuando usted ya haya practicado el deletreo de cada palabra y se sienta preparado. Debe vestir su uniforme de diario y grabar un video presentándose de la siguiente manera:

Hello, I'm _____, I'm going to do the spelling bee challenge. This is my word: _____

Example: hello, I'm angelica Marquez. I'm going to do the spelling bee challenge. This is my word: (empieza a deletrear la palabra)

Ojo: Deben deletrear la palabra y luego pronunciarla de manera correcta.

A continuación se les adjuntará un pequeño video como muestra para que lo tengan como ejemplo y cumplan todas las indicaciones.

HTTPS://WWW.YOUTUBE.COM/WATCH?V=STS_UXXYGXO&FEATURE=YOUTU.BE

301					
ESTUDIANTE	**PALABRAS A DELETREAR**	**ESTUDIANTE**	**PALABRAS A DELETREAR**	**ESTUDIANTE**	**PALABRAS A DELETREAR**
1. Altamar Portillo Sebastian David	Angel Ángel	16. Ferreira Zerpa Angelo Emanuel	Elf Duende	31. Rivera Ferrer Yenndry Valentina	Parade Desfile
2. Arenas Medina Yerlys Sleydys	Bells Campanas	17. Florez Romero Jose Gonzalo	Family Familia	32.Rodriguez Guanare Maria Jose	Party Fiesta
3. Areniz Rolon Miguel Angel	Bow Moño	18. Fuentes Cote Jhonier Stiven	Feast Fiesta	33. Rojas Daza Andres Fabian	Presents Regalos
4. Arevalo Sanchez Ciro Andres	Gift Regalo	19. Gomez Jaimes Johan Arturo	Festive Festivo	34. Sandoval Cardona Jaider Steven	Receive Recibir
5.Basto Murallas Kleiber Marcelo	Candle Vela	20. Hernandez Suares Laury Angelica	Frosty Congelado	35. Simanca Lopez Luis Angel	Rejoice Alegrarse
6.Becerra Ballesteros Shaira Catalina	Candy Caramelo	21. Larios Pareja Natalia Isabel	Bread Pan	36. Valero Fernandez Alinyert Alberto	Santa Santa
7.Beltran Suarez Derinson Estiward	Card Tarjeta	22.Lizarazo Monteverde Angie Camila	Gold Oro	37. Vargas Vergel Dainer	Season Temporada
8. Boada Sierra Sharith Fernanda	Celebrate Celebrar	23. Molina Rodriguez Salome	Holiday Vacaciones	38. Vera Botello Jose Andres	Snow Nieve
9. Caballero Ortiz David Ari Jael	Ceremony Ceremonia	24. Nieto Guerrero Andres Camilo	Chocolate Chocolate	39. Vesga Murcia Naren Oriana	Star Estrella
10. Cabezas Ibarra Dulce Maria	Cold Frio	25. Ortega Vargas Zajer Andrey	Hug Abrazo	40.Vides Bermudez Junimar David	Spirit Espíritu
11. Camargo Sanchez Juan Camilo	Chimney Chimenea	26. Parra Nuñez Estiven Angel Mauricio	Jesus Jesus	41. Zapa Alvarracin Nasly Liliana	Winter Invierno
12.Cassiani Luna Hamilton Johan	Christmas Navidad	27. Pineda Torres Natalia Yisleth Dalihani	Joy Felicidad		
13.Castro Gutierrez Eliana Valentina	Cookie Galleta	28. Quintero Pita Brayli Jasleydi	Lights Luces		
14.Contreras Gelvez Yenny Juliana	December Diciembre	29. Ramirez Celis Karen Daniela	Tree Árbol		
15. Cuero Estevez Yenderson Alveiro	Decorate Decorar	30. Rincon Botello Jonathan Yesid	Occasion Ocasión		

302					
ESTUDIANTE	**PALABRA A DELETREAR**	**ESTUDIANTE**	**PALABRAS A DELETREAR**	**ESTUDIANTE**	**PALABRAS A DELETREAR**
1.Alvarez Alvarez Yusleidi Katherine	Elf Duende	16. Leal Aponte Kevin Jose	Parade Desfile	31.Sanchez Martinez Carlos Eduardo	Angel Ángel
2. Arias Rubio Danna Valeria	Family Familia	17.Leal Jimenez Angel Dario	Party Fiesta	32.Santana Sanabria Hanny Yuliana	Bells Campanas
3. Buitrago Arangon Luisa Carolina	Feast Fiesta	18.Loza Jaimes Jhoiner Santiago	Presents Regalos	33.Sierra Villegas Yuleiny Marlene	Bow Moño
4.Camacho Suarez Laura	Festive Festivo	19.Martinez Diaz Franklin Jeser	Receive Recibir	34.Suarez Gomez Frank Yesid	Gift Regalo
5.Castellanos Contreras Angie Veronica	Frosty Congelado	20.Miranda Mora Fraimer David	Rejoice Alegrarse	35.Vaca Ibarra Yorman Jesus	Candle Vela
6.Castellanos Mazo Naira Jaidhy	Bread Pan	21.Ortega Estupiñan Johan Alexander	Santa Santa	36.Vallejo Torres Jeferson Josue	Candy Caramelo
7.Castellanos Sanchez Abril Isabella	Gold Oro	22.Patiño Valero Shaira Vanessa	Season Temporada	37.Vega Patiño Adelay Dayana	Card Tarjeta
8.Espinosa Lizcano Saray Dayana	Holiday Vacaciones	23.Pineda Puerta Dayan Sneyder	Snow Nieve	38.Velandia Manrique Omar Esneider	Celebrate Celebrar
9.Feria Teran Fabian Fernando	Chocolate Chocolate	24.Quiñones Triana Valery Alexandra	Star Estrella		
10.Fuentes Moncada Danna Isabella	Hug Abrazo	25.Quintero Barbosa Marly Yuliany	Cold Frio		
11.Galvis Obeso Stefani Sofia	Jesus Jesus	26.Quintero Rodriguez Yenifer Sharit	Chimney Chimenea		
12.Gomez Ulloa Yandri Yeseidi	Joy Felicidad	27.Ramirez Quintero Chaira Jimena	Christmas Navidad		
13.Granados Vera Sharol Valentina	Lights Luces	28.Riobo Florez Juan Diego	Cookie Galleta		
14.Gutierrez Garzon Gerson Alejandro	Tree Árbol	29.Rodriguez Hurtado Gisel Camila	December Diciembre		
15.Jimenez Fernandez Maria Fernanda	Occasion Ocasión	30.Rolon Beltran Danna Valentina	Decorate Decorar		

303					
ESTUDIANTE	**PALABRA A DELETREAR**	**ESTUDIANTE**	**PALABRAS A DELETREAR**	**ESTUDIANTE**	**PALABRAS A DELETREAR**
1.Avendaño Gutierrez Ingrid Salome	Parade Desfile	16.Goncalves Gomez Wrayan Gabriel	Elf Duende	31.Ropero Marquez Kevin Snayder	Angel Ángel
2.Barreto Rodriguez Yesly Camila	Party Fiesta	17.Hidalgo Perez Carly Silviana	Family Familia	32.Salazar Galvis Sharit Nicol	Bells Campanas
3.Bayona Medina Joan Sneider	Presents Regalos	18.Lozano Arango Sofia Alejandra	Feast Fiesta	33.Sanchez Sarmiento Damaris Gabriela	Bow Moño
4.Becerra Julio Hade Alejandra	Receive Recibir	19.Medina Lopez Zara Isabella	Festive Festivo	34.Serrano Florez Slendi Gabriela	Gift Regalo
5.Buitrago Diaz Jesus Sneider	Rejoice Alegrarse	20.Melendez Mejia Eilen Daniela	Frosty Congelado	35.Sierra Rueda Angily Yuliana	Candle Vela
6. Caballero Nirvana	Santa Santa	21.Mendoza Marquez Lucid Fernanda	Bread Pan	36.Suarez Vega Danna Sofia	Candy Caramelo
7.Capote Salazar Breiner Ivan	Season Temporada	22.Molina Lopez Liz Anthonella	Gold Oro	37.Tellez Ortega Yuri Valentina	Card Tarjeta
8.Cardenas Gomez Luis Santiago	Snow Nieve	23.Molina Mantilla Sharith Valentina	Holiday Vacaciones	38.Uribe Botello Kymberly Dayana	Celebrate Celebrar
9.Castillo Romero Ashly Gabriela	Star Estrella	24.Pabon Marin Yoysner Fernando	Chocolate Chocolate	39.Vasquez Rojas Yency Mariana	Ceremony Ceremonia
10.Celis Dager Kerly Gabriela	Cold Frio	25.Pabon Torrado Tatiana Valentina	Hug Abrazo	[redacted]	
11.Contreras Ortega Diego Alejandro	Chimney Chimenea	26.Pacheco Martinez Angel Daniel	Jesus Jesus		
12.Duran Peñaranda Maria Jose	Christmas Navidad	27.Perez Sepulveda Dairon Stiven	Joy Felicidad		
13.Feria Teran Faibelisth De Jesus	Cookie Galleta	28.Querales Andrews Santiago Steven	Lights Luces		
14.Garcia Paez Yissel Valentina	December Diciembre	29.Rivera Ortiz Dulce Maria	Tree Árbol		
15.Gelvez Peña Naydu Zamara	Decorate Decorar	30.Rojas Cuaran Marlin Sofia	Occasion Ocasión		

304					
ESTUDIANTE	**PALABRA A DELETREAR**	**ESTUDIANTE**	**PALABRAS A DELETREAR**	**ESTUDIANTE**	**PALABRAS A DELETREAR**
1.Alba Martinez Liseth Natalia	Elf Duende	16.Mendez Quijano Yeray Alexandra	Parade Desfile	31.Ruiz Gil Maria Susana	Angel Ángel
2.Albornoz Marquina Kleiver Leonel	Family Familia	17.Mendoza Vasquez Luismar Darielis	Party Fiesta	32.Ruiz Lopez Juan Emmanuel	Bells Campanas
3.Baldeblanquez Velasquez Juan Paul	Feast Fiesta	18.Mora Chona Brayan Esneider	Presents Regalos	33.Salazar Ruiz Valeria Valentina	Bow Moño
4.Baldeblanquez Velasquez Scarlett	Festive Festivo	19.Mora Chona Nicolas Antonio	Receive Recibir	34.Serrano Suescun Angela Gabriela	Gift Regalo
5. Becerra Julio Alisson Slendy	Frosty Congelado	20.Niño Martinez Adriana Anahis	Rejoice Alegrarse	35.Serrano Suescun Natali Viviana	Candle Vela
6.Bernal Ferrer Davielis Yohana	Bread Pan	21.Orozco Marquez Javier Alexander	Santa Santa	36.Soto Jaimes Karoll Jasbleydis	Candy Caramelo
7.Cedeño Lopez Kerwin Enrique	Gold Oro	22.Ortega Echeverri Wilmar Estiven	Season Temporada	37.Supelano Calderon Laura Daniela	Card Tarjeta
8.Correa Jimenez Angel Enrique	Holiday Vacaciones	23.Paez Picon Dayron Jose	Snow Nieve	38.Toscano Barbosa Jinner Yardan	Celebrate Celebrar
9.Dominguez Castellanos Candimar	Chocolate Chocolate	24.Palencia Carrascal Daniel David	Star Estrella	39.Valencia Parada Jesus Mauricio	Ceremony Ceremonia
10.Gallardo Oñate Eli Fernando	Hug Abrazo	25.Patiño Valero Kevin Jose	Cold Frio		
11.Garcia Dagoberth Leslye Daneyra	Jesus Jesus	26.Pinto Coronel Nayelhy Alexandra	Chimney Chimenea		
12.Gelvez Vasquez Mariam Alessia	Joy Felicidad	27.Riaño Arias Natali Alexandra	Christmas Navidad		
13.Gutierrez Perez Flor Yoleyny	Lights Luces	28.Rodriguez Barragan Nhora Andrea	Cookie Galleta		
14.Melendez Mejia Keiner Sebastian	Tree Árbol	29.Rojas Martinez Ashlit Valentina	December Diciembre		
15.Mena Ledesma Merlin Dayana	Occasion Ocasión	30.Rubio Castro Jesus David	Decorate Decorar		

SELF-ASSESSMENT – AUTOEVALUACIÓN

Tu decides en que idioma responder.

¿Qué aprendí? – What did you learn? 	
¿Cómo me sentí? – How did you feel? 	
¿Qué se me dificultó? – What was difficult for you? 	